

Todos os usuários

Adicionar comparação

Relatório de Acessos ao site Sesi saúde, perído abril a dezembro de 2023

Personalizado1 de abr. – 31 de dez. de 2023

Visão geral da aquisição

Total de usuários

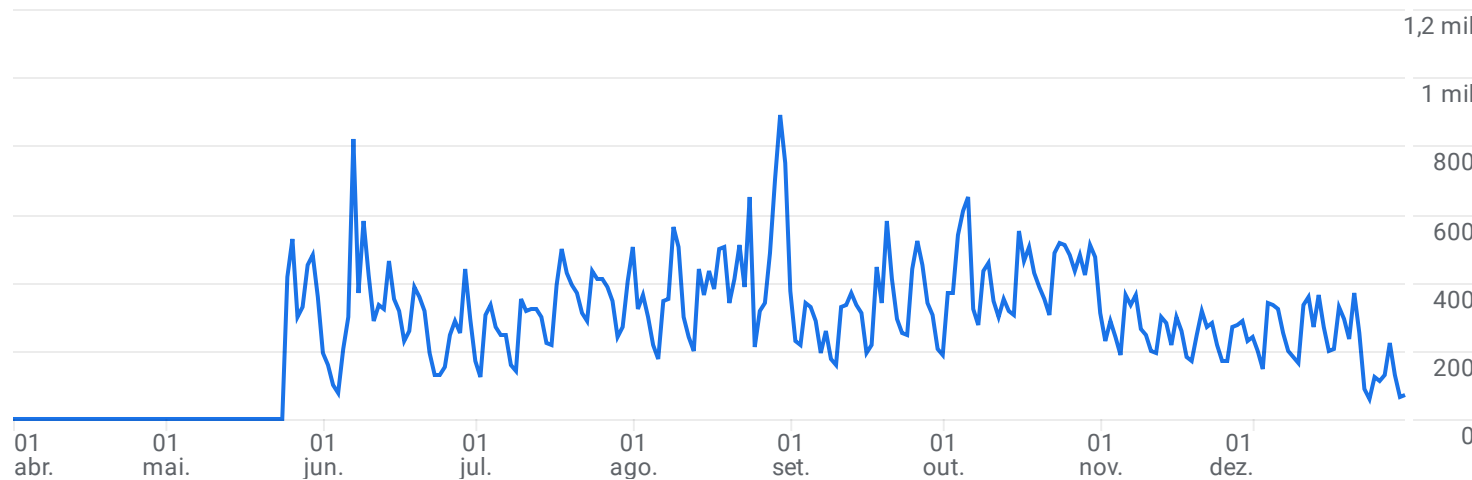
68 mil

Usuários ativos

68 mil

Novos usuários

67 mil

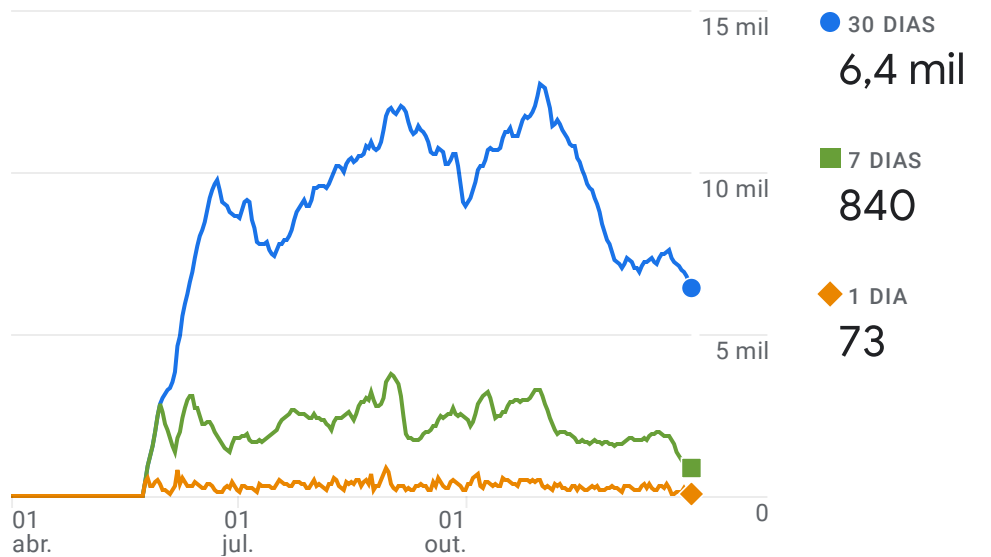


Novos usuários por Grupo principal de canais do primeiro usu...

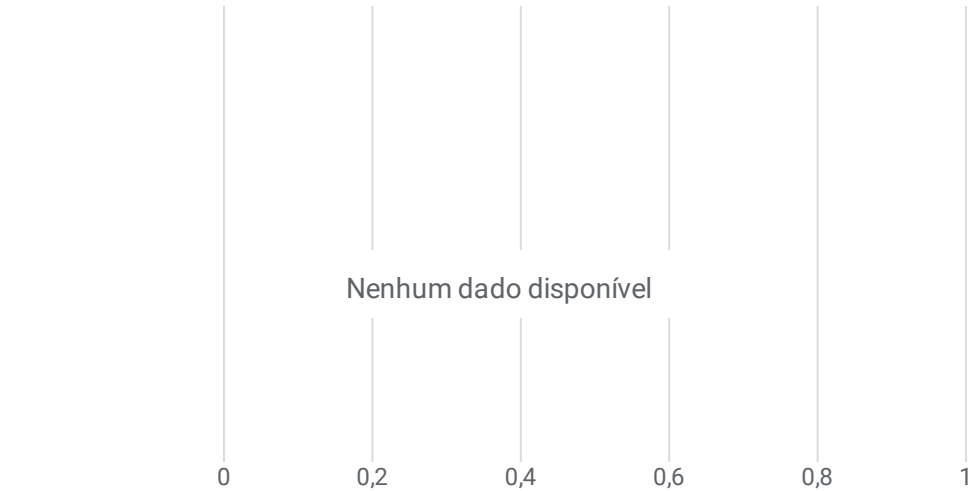
GRUPO PRINCIPAL DE CANAIS D...	NOVOS USUÁRIOS
Organic Search	28 mil
Paid Search	9,2 mil
Direct	8,9 mil
Unassigned	7,2 mil
Display	5,3 mil
Paid Other	4,7 mil
Referral	3,8 mil

Mostrar aquisição de usuários

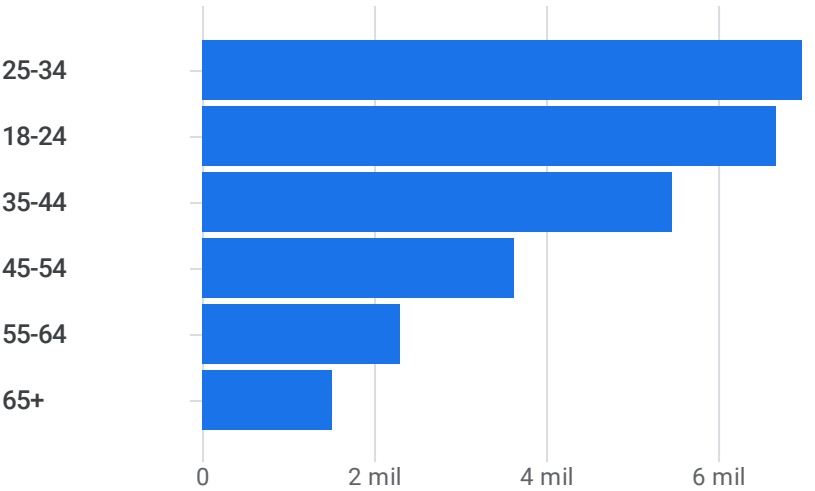
Atividade do usuário ao longo do tempo



Composição dos compradores pela última data de compra

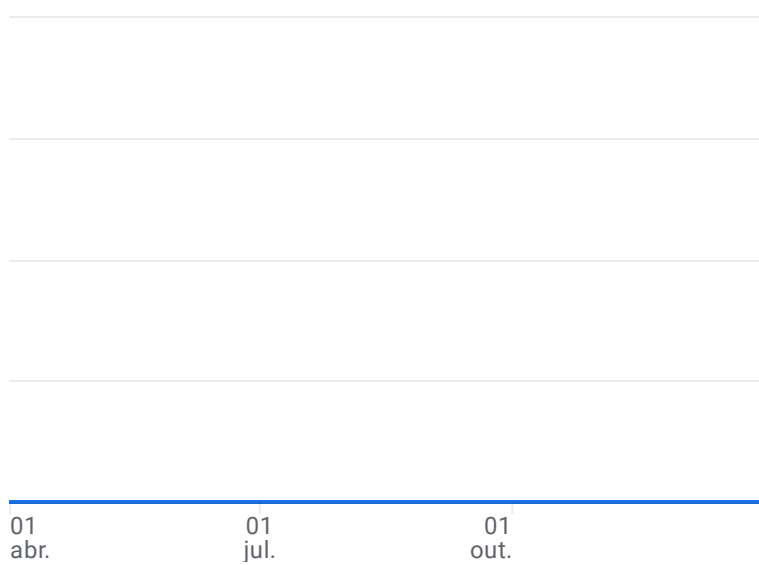


Usuários ativos por Idade



Ver faixas etárias

Itens comprados ao longo do tempo



Itens comprados por Nome do item

NOME DO ITEM	ITENS COMPRA...
Não há dados disponíveis	

Ver compras de e-commerce

Taxa de engajamento por Origem atribuída a...

ORIGEM ATRIBUÍDA...	TAXA DE ENGA...
01d070902616b146a...	100,0%
01d6ea9c5a7afaca5...	100,0%
027b1247c16564572...	100,0%
038af4ec9f28543488...	100,0%
0648072500803fa8d...	100,0%
086783f00c881eb92...	100,0%
08a40f19f96d64b7e3...	100,0%

Usuários ativos por Primera origem / mi...

PRIMERA ORIGEM / ...	USUÁRIOS ATIV...
google / organic	26 mil
google / cpc	9,1 mil
(direct) / (none)	9,1 mil
insight / cpc	4,7 mil
ZYGON / SOCIAL-RE...	4,2 mil
gamned / display	2,4 mil
ZYGON / DISPLAY	2,3 mil

Valor médio de 120 dias



Últimos 120 dias com término em dez. 31